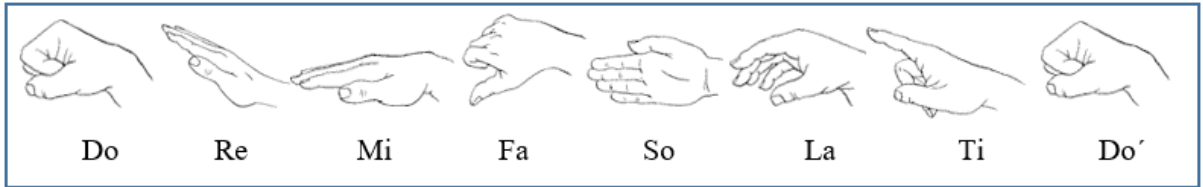


Durskalan med handtecken från Do till Do´ kan du! Ringa in de 3 handtecken vi använt för att sjunga durtreklang.

- 1) Sjung hela skalan från valfri startton. 2) Sjung durtreklang med samma startton. 3) Byt startton och gör samma sak flera gånger.



Sånger i dur och sånger i moll har du sjungit många av. Skriv några exempel här:

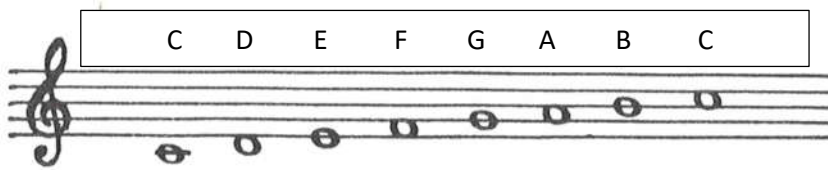
Sånger i dur:

Sånger i moll:

.....

.....

C dur skala med G-klav ser ut såhär:



På klaviaturen spelar du C dur skala såhär (bara vita tangenter!):



Öva dig att hitta på klaviaturen! Om det är ett piano eller en klaviatur i telefonen spelar ingen roll.

Här har jag valt starten på några välkända melodier. Spela tonerna. Vilken sång är det?



Sångens namn _____




Sångens namn _____




Sångens namn _____

Exempel med G-klav utgår från att klaven "ringar in" andra linjen nedifrån. Utgångspunkten med G-klav är helt enkelt för att sopran och tenorstämmor ska behöva så få hjälplinjer som möjligt (=underlättar när man ska se vilken ton det är).

F-klaven ringar istället in andra linjen uppifrån:  Platsen för tonen F markeras av de 2 prickarna som "ringar in" linjen.

Rita en F-klav och skriv en C dur skala:



Till sist, några exempel att sjunga: alla är i D dur (alla F blir Fiss, alla C blir Ciss). De startar på grundtonen (Do om du vill använda handtecknen som metod).

- 1) Spela starttonen
- 2) Sjung de första 5 tonerna i skalan för att sätta tonarten på plats
- 3) Läs rytmen med rytmstavelser
- 4) Sjung de första 5 tonerna i skalan en gång till
- 5) Prova att sjunga exemplet

